



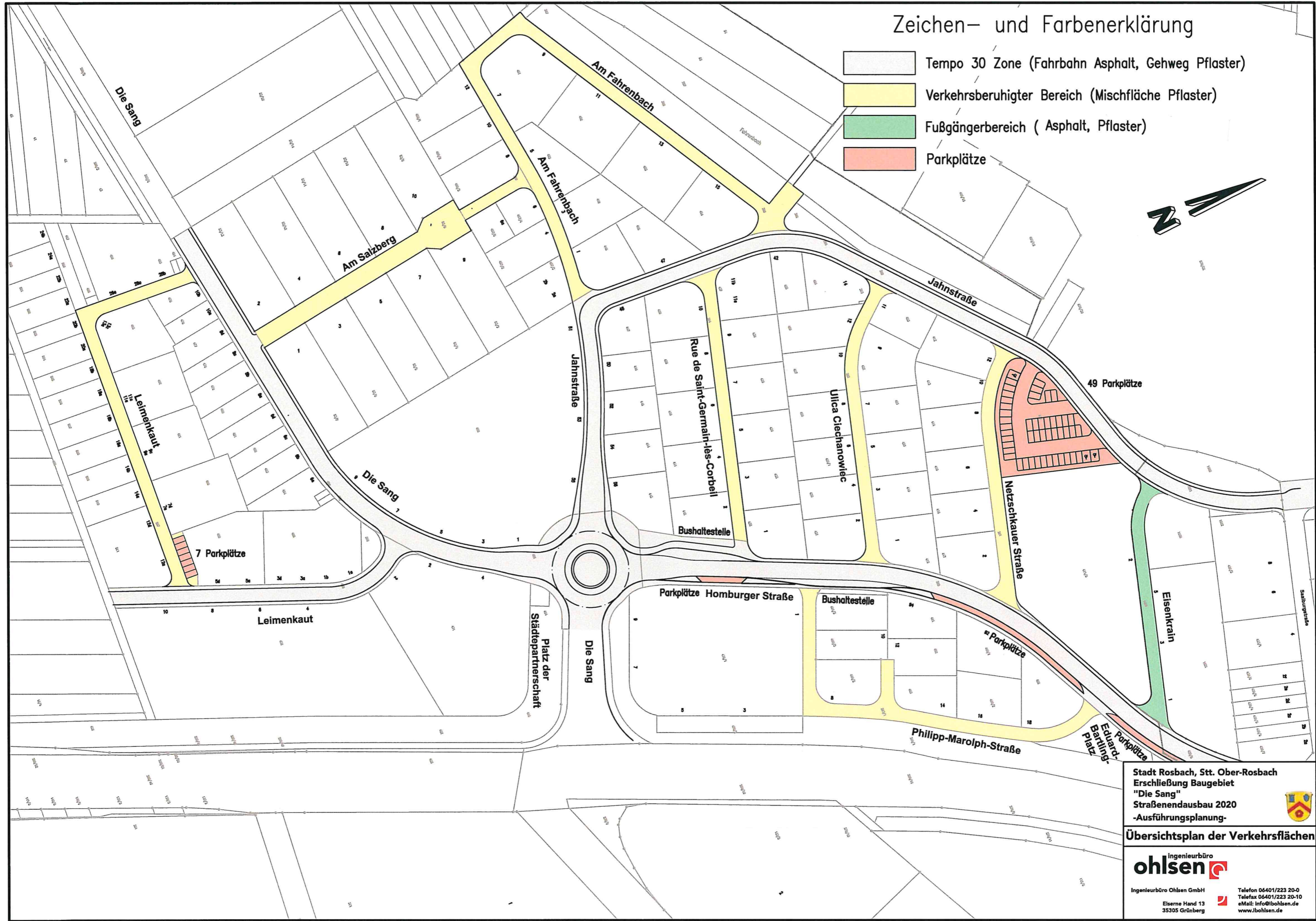


Zeichen- und Farbenerklärung

-  Tempo 30 Zone (Fahrbahn Asphalt, Gehweg Pflaster)
-  Verkehrsberuhigter Bereich (Mischfläche Pflaster)
-  Fußgängerbereich (Asphalt, Pflaster)
-  Parkplätze



Stadt Rosbach, Stt. Ober-Rosbach
 Erschließung Baugebiet
 "Die Sang"
 Straßenendausbau 2020
 -Ausführungsplanung-



Übersichtsplan der Verkehrsflächen

Ingenieurbüro ohlsen

Ingenieurbüro Ohlsen GmbH
 Elserne Hand 13
 35305 Grünberg

Telefon 06401/223 20-0
 Telefax 06401/223 20-10
 eMail: info@ohlsen.de
 www.ihohlsen.de